



**MAXUS**

# Preisliste

gültig ab 1. Januar 2024



MY 23

**eDELIVER 3**

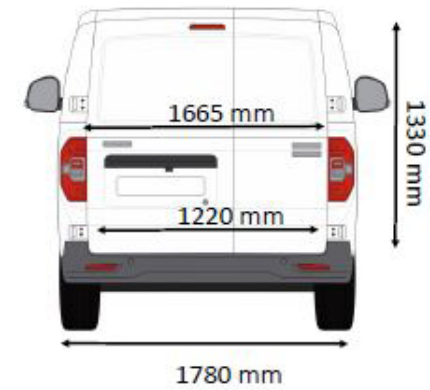
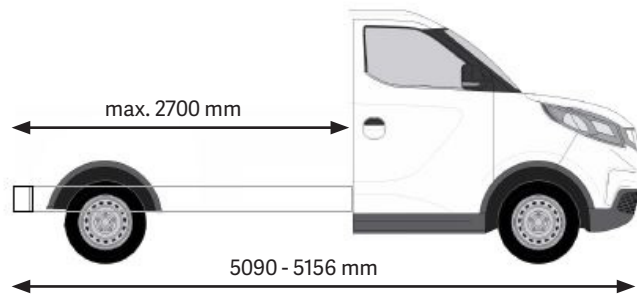
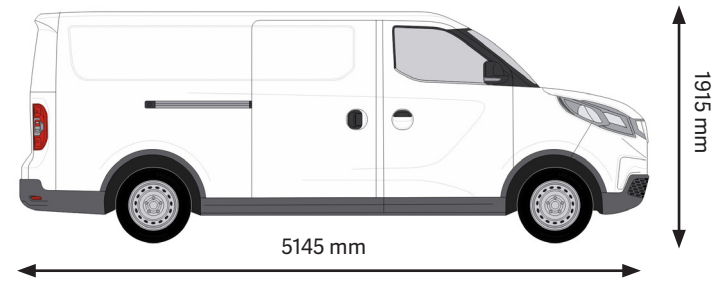
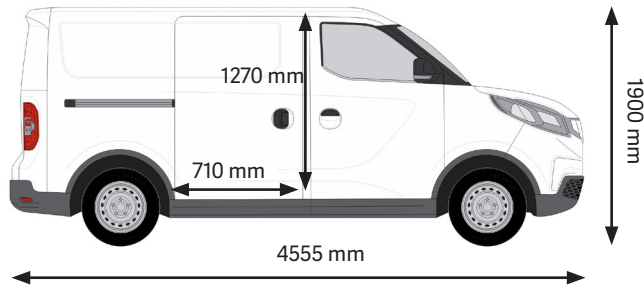
MAXOMOTIVE SCHWEIZ AG, RICHTIPLATZ 5, 8304 WALLISELLEN

# Preise

eDeliver3				VAN	
	Leistung	Kapazität Batterie		CHF (exkl. 8.1% MwSt.)	CHF (inkl. 8.1% MwSt.)
Elektromotor	118 kW   160PS	52 kWh	L1	39'490.-	42'689.-
Elektromotor	118 kW   160PS	52 kWh	L2	40'490.-	43'770.-

eDeliver3				CC	
	Leistung	Kapazität Batterie		CHF (exkl. 8.1% MwSt.)	CHF (inkl. 8.1% MwSt.)
Elektromotor	118 kW   160PS	52 kWh	L2	39'900.-	43'229.-



# Ausstattung

<b>Sicherheit</b>	<b>VAN</b>	<b>CC</b>
Halogen Scheinwerfer	●	●
LED Tagfahrlicht	●	●
Elektronischer Bremsassistent (EBA)	●	●
ESP (EBD + ABS + TCS + VDC )	●	
Berganfahrhilfe (HHC)	●	●
Geschwindigkeitsregler	●	●
Fahrer- und Beifahrerairbags	●	●
Lichtsensoren	●	●
Parksensoren hinten	●	●
Rückfahrkamera mit Bildwiedergabe auf Touchscreen	●	●
Reifendruckkontrollsystem (TPMS)	●	●
<b>Technik</b>	<b>VAN</b>	<b>CC</b>
Vollwertiges Ersatzrad		●
Mode-3 Ladekabel (11 kW)	●	●
<b>Komfort</b>	<b>VAN</b>	<b>CC</b>
Klimaautomatik	●	●
Elektrische Fensterheber	●	●
Sitzheizung	●	●
Zentralverriegelung mit Funkfernbedienung	●	●

# Ausstattung


Innenausstattung	VAN	CC
7" Touchscreen mit Radio DAB+MP5+Bluetooth Freisprechanlage	●	●
Apple CarPlay bzw. Android Auto (via QD Link)	●	●
Höhenverstellbarer Leder-Multifunktionslenkrad	●	●
USB-Schnittstelle	●	●
Bordcomputer	●	●
4-fach verstellbarer Fahrersitz	●	●



  

Aussenausstattung	VAN	CC
Elektrisch einstell- und beheizbare Aussenspiegel	●	●
Aussenspiegel mit integriertem Totwinkelspiegel und Blinkleuchte	●	●
Frontstossstange teilweise in Wagenfarbe	●	●
Seitliche Schiebetür, rechts	●	
Flügeltüren hinten mit Öffnungswinkel bis 180°	●	
15"-Stahlräder mit Radzierblenden	●	●



# Optionen

Aussenfarbe	Serie	
Warm White Uni	●	
Aussenfarben	CHF (exkl. 8.1% MwSt.)	CHF (inkl. 8.1% MwSt.)
Black Metallic	600.-	649.-
Grey Metallic		



# Technische Daten

		VAN / CC	
Kraftübertragung		Vorderachse 2WD	
<b>Elektroantrieb</b>			
Maximale Leistung	kW PS	118   160	
<b>Maximales Drehmoment</b>	Nm	225	
Motor		Permanent Magnet Synchronous	
Batterie Typ		Lithium-Eisen-Phospat (LFP)	
30-Minuten-Leistung	kW PS	50   68	
<b>Aufhängung</b>			
Vorne: MacPherson		•	
Hinten: Starrachse mit Blattfedern		•	
<b>Bremsen</b>			
Vorne und Hinten: Scheiben		•	
<b>Lenkung</b>			
Elektrohydraulische Lenkunterstützung		•	
<b>Fahrleistungen</b>			
Höchstgeschwindigkeit: VAN   CC	km/h	120   90	
Beschleunigung 0-100 km/h: VAN   CC	sek.	12.0   14 - 20 (je nach Aufbau)	

		VAN L1	VAN L2	Chassis Cab L2
Batterie Kapazität		52kWh	52kWh	52kWh
Max.Reichweite WLTP (kombiniert   städtisch)*	km	238   371	228   327	**
Kombinierter Energieverbrauch*	kWh/100 km	22.9	23.6	**
Kombinierte CO2-Emissionen*	g/km	0	0	0**
Benzinäquivalent*	l/100 km	2.52	2.6	~**
CO2-Emissionen aus der Strombereitstellung*	g/km	26	27	~**
Ladezeit (DC/ Gleichstrom) 20-80%	min		~45	
Ladezeit (AC/ Wechselstrom) 5-100%	h	5.7	5.7	5.7

\*\* vom Aufbau abhängig

\*Werte gemäss WLTP (Worldwide harmonized Light Vehicles Test Procedure). Bei WLTP handelt es sich um ein realistisches Prüfverfahren zur Messung des Energieverbrauchs und der CO2-Emissionen, Faktoren wie Fahrweise, Geschwindigkeit, Topografie, Zuladung, nicht serienmässige An- und Aufbauten, Aussentemperatur und Nutzungsgrad elektrischer Verbraucher haben Einfluss auf den Verbrauch und die Reichweite. Die Angaben für ein spezifisches Fahrzeug können von den zulassungsrelevanten Daten nach CH-Typengenehmigung bzw. individueller Einzelfahrzeugenehmigung abweichen. Gemessen nach VO (EC) 715/2007 in der jeweils geltenden Fassung. Zielwert gemäss WLTP: 186 g/km für Lieferwagen und leichte Nutzfahrzeuge.

# Technische Daten

		VAN L1	VAN L2	Chassis Cab L2
Batterie Kapazität		52kWh	52kWh	52kWh
Max. Gesamtgewicht	kg	2525	2630	2600
Leergewicht inkl. Fahrer	kg	1690	1770	1570
Max. Nutzlast	kg	835	860	1030
Max. Achslast vorne   hinten	kg	1180   1260	1180   1460	1180   1460
Zul. Gesamtgewicht Fz + Anhänger	kg	2750		
Anhängelast gebremst   ungebremst	kg	1030   750	950   750	650   650
Dachlast	kg	75	100	-
Anzahl Sitzplätze	No.	2		
Gesamtlänge	mm	4555	5145	5090
Gesamtbreite	mm	1780		
Gesamthöhe	mm	1900	1915	1885
Maximale Länge des Aufbaus	mm	-	-	2700
Maximale Breite des Aufbaus	mm	-	-	1810
Maximale Höhe des Aufbaus	mm	-	-	1570
Maximale Länge inkl. Aufbau	mm	-	-	5156
Maximale Breite inkl. Aufbau	mm	-	-	1810
Maximale Höhe inkl. Aufbau	mm	-	-	2370
Ladevolumen	m <sup>3</sup>	4.8	6.3	-
Laderaumlänge	mm	2180	2770	-
Laderaumbreite	mm	1665	1665	-
Laderaumbreite zwischen den Radkästen	mm	1220	1220	-
Laderaumhöhe	mm	1330	1330	-
Schiebetürbreite	mm	710	710	-
Schiebetürhöhe	mm	1270	1270	-
Bodenfreiheit	mm	144	135	170
Radstand	mm	2910	3285	3285
Wendekreis	m	11.7	13.1	13.1
Rad Dimensionen		185/65 R15C		


## Garantiebestimmungen \*

5 Jahre Herstellergarantie oder 100'000 km (das zuerst erreichte gilt)

8 Jahre Herstellergarantie oder 160'000 km auf die Hochvoltbatterie

5 Jahre Mobilitätsgarantie mit 24-Stunden-Pannenservice

Finden Sie Ihren Partner:



\* nur für Fahrzeuge welche durch Maxomotive Schweiz AG importiert wurden

**MAXOMOTIVE SCHWEIZ AG**  
**Richtplatz 5**  
**8304 Wallisellen**